

Ikhtisar Keuangan Financial Highlight

Dalam Jutaan Rupiah

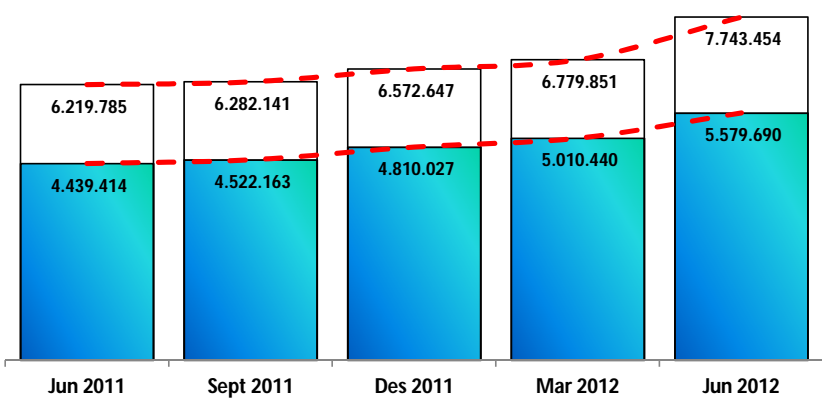
In millions of rupiah

Berdasarkan Laporan Publikasi Audited	Jun-12	Mar-12	Des-11	Sept-11	Jun-11	Based on Audited Publication Report
Neraca						Balance Sheet
Total Aset	7.743.454	6.779.851	6.572.647	6.282.141	6.219.785	Total Assets
Aktiva Produktif	6.925.182	6.055.376	5.696.440	5.590.893	5.551.756	Earning Assets
Penempatan pada BI	977.771	671.773	519.358	488.540	642.373	Placements with Bank Indonesia
Kredit	5.579.690	5.010.440	4.810.027	4.522.163	4.439.414	Loans
Surat Berharga (termasuk SBI)	222.703	216.811	264.870	298.071	298.430	Marketable Securities (inc SBI)
Akseptasi	16.082	10.316	7.930	11.770	13.912	Acceptance
Penempatan pada bank lain	128.936	146.036	94.255	270.349	154.500	Placements with other banks
Aktiva Tetap (Gross)	75.219	73.401	73.480	68.854	66.740	Fixed Asset (Gross)
Aktiva Lainnya	743.053	651.074	802.727	622.394	604.416	Other Assets
Dana Pihak Ketiga	6.587.093	5.796.987	5.660.080	5.322.180	5.441.941	Third Party Funds (TPF)
Giro	808.932	707.707	639.266	699.721	709.549	Current accounts
Tabungan	1.278.288	1.056.857	944.297	941.768	795.065	Saving Deposits
Deposito	4.499.873	4.032.423	4.076.517	3.680.691	3.937.327	Time Deposits
Ekuitas	674.054	658.514	636.718	561.691	545.785	Equity
Laba Rugi						Profit and Loss
Pendapatan Bunga	330.710	160.226	580.958	423.951	272.026	Interest Income
Biaya Bunga	158.301	79.514	308.245	227.576	145.378	Interest Expenses
Pendapatan Bunga Bersih	172.409	80.712	272.713	196.375	126.648	Interest Income – net
Laba (Rugi) Sebelum Pajak	56.653	28.457	91.758	69.428	46.886	Income before tax
Laba (Rugi) Bersih	42.490	21.343	68.146	52.071	35.164	Net Income
Laba (Rugi) per Saham	102	51	164	125	84	Earnings Per Share
Rasio Keuangan						Financial Ratios
Rasio Laba terhadap Aktiva (ROA)	1,63%	1,70%	1,53%	1,57%	1,65%	Return On Assets (ROA)
Rasio Laba terhadap Modal (ROE)	14,46%	14,69%	12,82%	13,14%	13,36%	Return On Equity (ROE)
Rasio Marjin Laba Bersih (NIM)	5,57%	5,45%	4,99%	4,89%	4,90%	Net Interest Margin (NIM)
Rasio Kredit Bermasalah (Bersih) (NPL)	0,19%	0,71%	0,78%	0,79%	0,62%	Non Performing Loan (NPL)
Rasio Kecukupan Modal (CAR)	13,15%	13,79%	13,45%	12,70%	12,78%	Capital Adequacy Ratio (CAR)

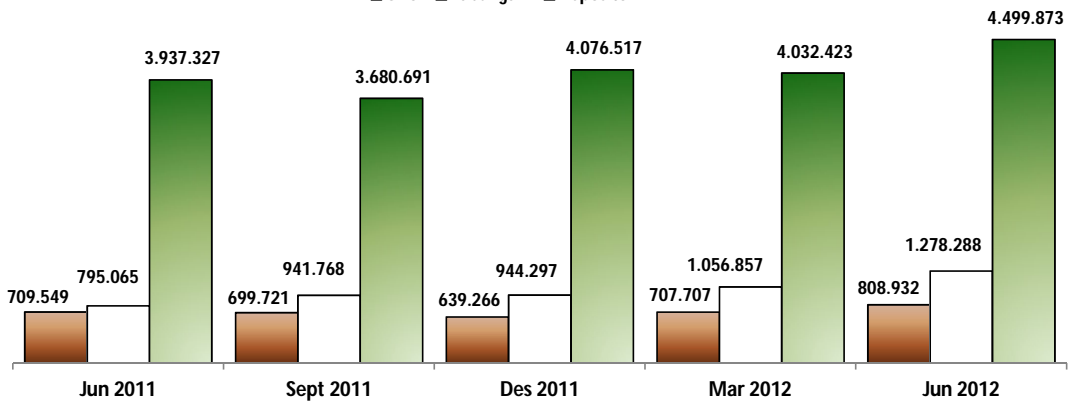
PT. BANK NUSANTARA PARAHYANGAN, Tbk

Aset, Kredit, Dana Pihak Ketiga dan Laba

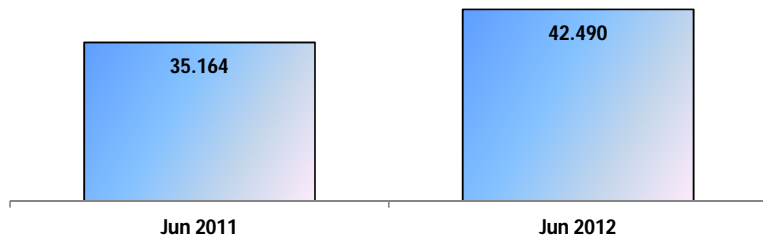
Pertumbuhan Aset dan Kredit
(dalam Jutaan Rp)



Pertumbuhan Dana Pihak Ketiga
(dalam Jutaan Rp)



Pertumbuhan Laba
(dalam Jutaan Rp)



Pertumbuhan aset Juni 2012 terhadap Juni 2011 (yoy) sebesar 24,50%.

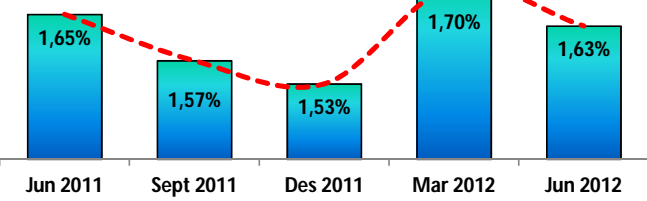
Total Dana Pihak Ketiga (DPK) Juni 2012 tumbuh sebesar 21,04% (yoy) dengan komposisi terdiri dari deposito sebesar 68,31%, tabungan sebesar 19,41% dan giro sebesar 12,28%.

Penyaluran kredit tumbuh 25,69% (yoy) dengan dominasi kredit terhadap aset sebesar 72,06%.

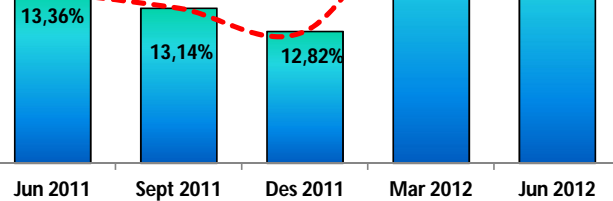
Perolehan laba bersih sampai bulan Juni 2012 tumbuh sebesar 20,83% (yoy)

Rasio Keuangan

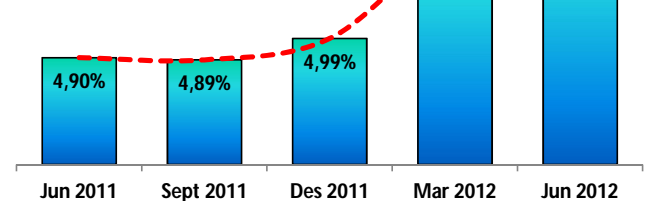
Return on Assets
(ROA)



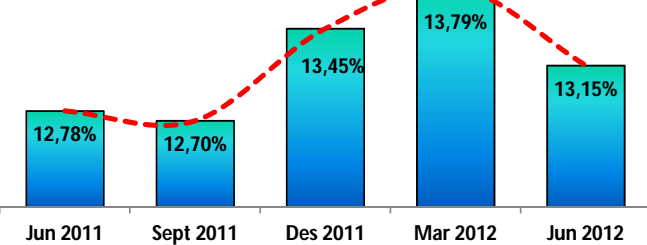
Return on Equity
(ROE)



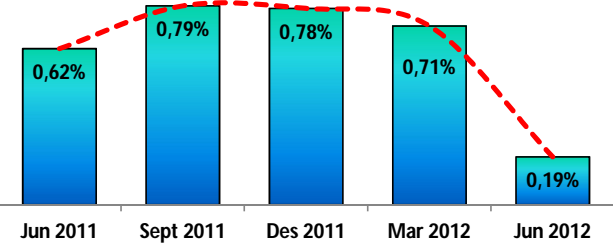
Net Interest Margin
(NIM)



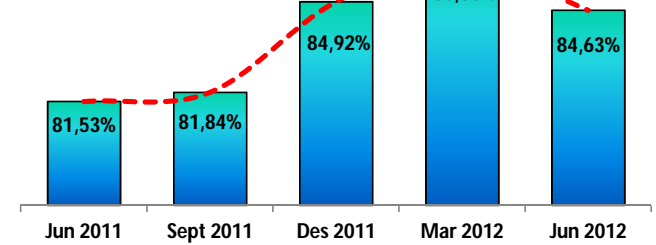
Capital Adequacy Ratio
(CAR)



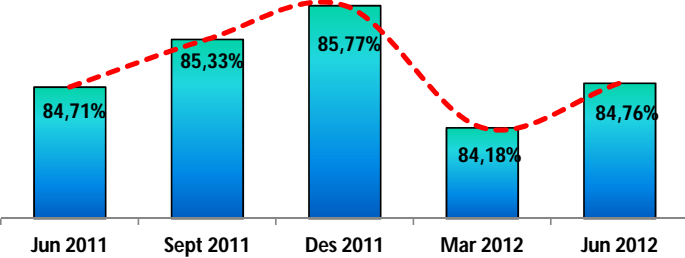
Non Performing Loan - Net
(NPL - Net)



Loan to Deposit Ratio
(LDR)



Beban Operasional / Pendapatan Operasional
(BOPO)



Fungsi intermediasi Bank tercapai baik dengan rasio LDR sebesar 84,63% dan penyaluran kredit dilakukan dengan kehati-hatian dapat mempertahankan rasio NPL tetap dibawah 1% (batas NPL menurut BI adalah 5%)

Rasio kecukupan modal (CAR) masih mampu mendukung bisnis Bank

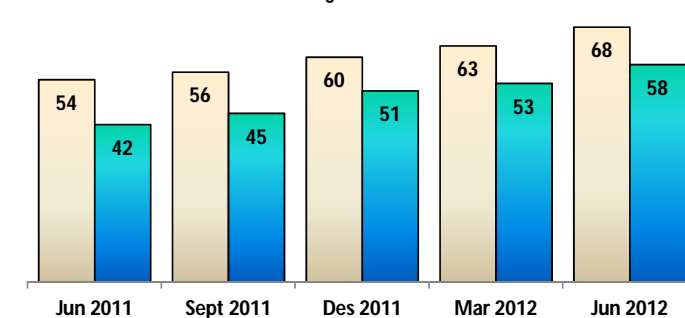
Profitabilitas Bank tercermin dari Rasio ROE, ROA dan NIM secara umum baik

Tingkat efisiensi Bank tercermin dari rasio BOPO yang mencapai 84,76%

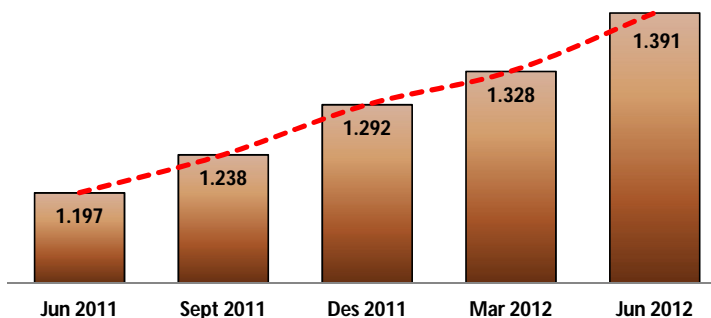
Rasio keuangan posisi Juni 2012 secara keseluruhan menunjukkan peningkatan kinerja.

Jaringan Kantor dan Sumber Daya Manusia

Pertumbuhan Jaringan Kantor dan ATM



Jumlah Sumber Daya Manusia (SDM)



Dalam rangka meningkatkan pelayanan kepada nasabah, PT Bank Nusantara Parahyangan, Tbk terus melakukan perluasan jaringan kantor dan ATM.

Sampai akhir Bulan Juni 2012 memiliki 68 jaringan kantor dan 58 unit ATM yang tersebar di pulau Jawa dan Bali dengan didukung oleh Sumber Daya Manusia yang berjumlah 1.391 orang.